

### Cenário Econômico

O mês de dezembro foi um mês desafiador para os mercados financeiros globais. O FED (banco central americano) reduziu o ritmo de alta dos juros básicos para 0,50% com o intervalo de 4,25% a 4,50%. Para o ano de 2023 projeta-se que a taxa chegue ao nível de 5,0%.

O Banco Central Europeu anunciou alta de 0,50% na taxa de juros.

Na guerra da Ucrânia o cenário incerto e a pouca visibilidade de resolução do conflito permanecem. Apesar da continuidade da guerra e da interrupção do fluxo de gás russo, as cotações do gás natural caíram significativamente na Europa.

Na China, a flexibilização de sua política de Covid Zero, melhorou as perspectivas de crescimento do país ao longo de 2023, devendo beneficiar as commodities.

No Brasil a incerteza fiscal e turbulência política foram os principais responsáveis pela performance negativa da bolsa e dos ativos de renda fixa gerando elevada volatilidade. Esse fatos colocam em dúvida se o Banco Central irá iniciar um ciclo de afrouxamento monetário nos próximos 12 meses. O IPCA de dezembro fechou em 0,62% superior a novembro que foi de 0,41%, acumulando no ano 5,79%, acima da meta.

### Resultados das Estratégias de Investimentos

#### Renda Fixa (Fundos Exclusivos)

O segmento de Renda Fixa no mês apresentou retorno de 0,99% ou 88% da Selic e no ano obteve 11,58% representando 94% da Selic e 114% do benchmark do plano. Contribuíram para o desempenho os fundos exclusivos Darwin Liquidez e Darwin Caixa com rentabilidades mensais de 1,16% e 0,69% e no ano 12,85% e 10,37%, respectivamente. Já o ETF-B5P211 (que reflete o IMA-B5) apresentou retorno de 1,00% no mês e no ano 8,90%.

#### Exterior (Fundo Exclusivo)

A DESBAN possui um Fundo Exclusivo que anteriormente comprava cotas de estratégias de multimercados, crédito e exterior. Com o desfazimento das cotas dos fundos de multimercados e crédito e, conseqüente alteração do regulamento, o Fundo Exclusivo Darwin Evolução FIC FIM IE ficou classificado no segmento de investimentos no exterior onde compra cotas de fundos com foco principal nos Hedge Funds e fundos alternativos Offshore.

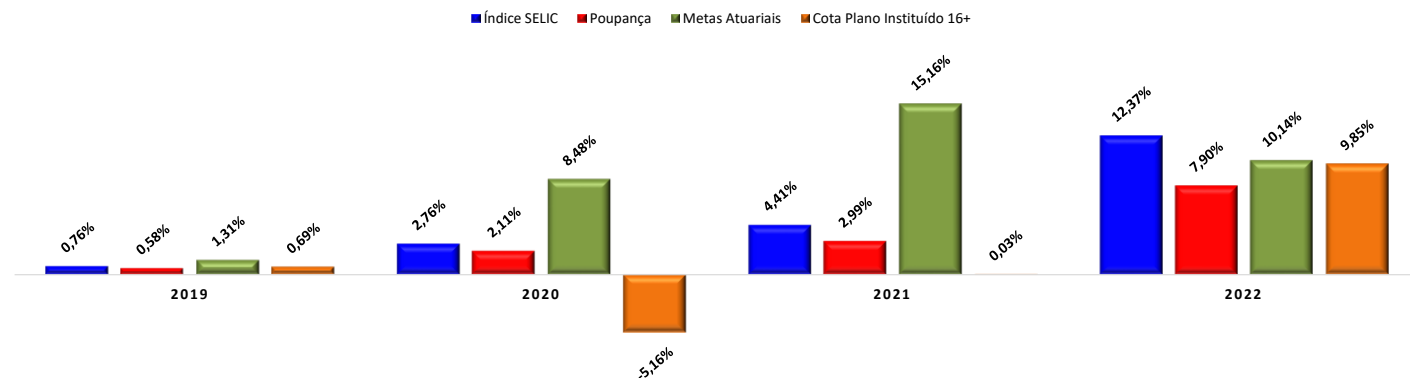
O Fundo no mês apresentou rentabilidade de positiva de 0,36% e no ano fechou com um retorno de 5,84%.

#### Renda Variável (Fundo Exclusivo)

Em dezembro o Ibovespa perdeu 2,4% de seu valor, fechando o ano com uma apreciação de 4,7%. Já as bolsos americanas, tiveram resultados mais negativos, resultando em um ano devastador para o mercado de ações americano desde 2008. O S&P 500 caiu 5,9% e no ano fechou em -19,4%.

O Fundo Exclusivo de Renda Variável da Desban teve sua rentabilidade negativa no mês em 2,17% e no ano em 0,86%. Desde o seu início acumula retorno de 5,04% contra 5,66% do Ibovespa no mesmo período. O Fundo possuía uma parte investida em Renda Variável Global que foi resgatada e aplicada no veículo do segmento no Exterior, já que a Fundação possui um fundo exclusivo para essa estratégia. Ressaltamos que a Desban junto com seus gestores realiza uma gestão ativa e prudencial, com foco no longo prazo.

### Rentabilidade Ano a Ano (nos últimos 05 anos)





RESULTADO DOS INVESTIMENTOS

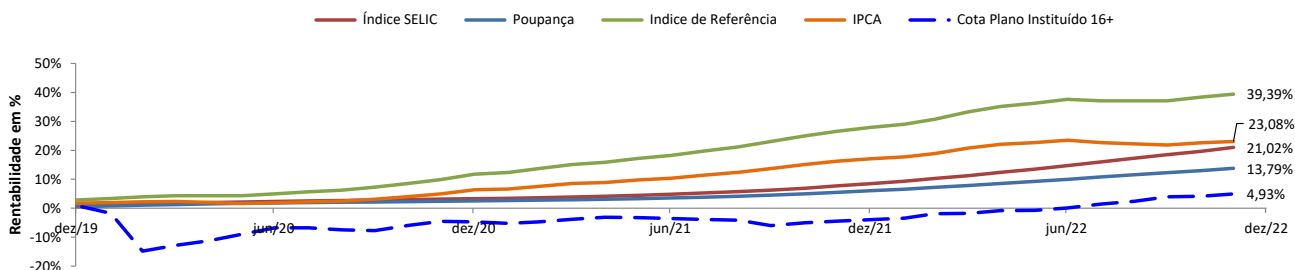
# Plano Instituído

Família AFBDMG

dezembro de 2022

45 anos  
DESBAN

## Rentabilidade Acumulada



## Rentabilidade Acumulada por Segmento

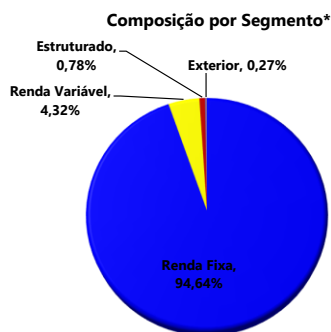
Segmento	Mês Atual	No Ano	12 meses	24 meses
Renda Fixa	0,99	11,58	11,58	15,09
Renda Variável	-2,17	-0,86	-0,86	-11,88
Estruturado	-	0,07	0,07	3,65
Exterior	0,36	5,84	-	-
Imobiliário	-	-	-	-
Operações com Participantes	-	-	-	-
<b>Cota Plano Instituído 16+</b>	<b>0,77</b>	<b>9,85</b>	<b>9,85</b>	<b>9,89</b>
<b>Índice de Referência</b>	<b>0,74</b>	<b>10,14</b>	<b>10,14</b>	<b>26,83</b>
<b>IBX</b>	<b>-2,63</b>	<b>4,02</b>	<b>4,02</b>	<b>-7,61</b>

## Rentabilidade Acumulada em Diferentes Períodos

Período	Cota Plano (%)	Índice de Referência*	% da Meta
Mês atual	0,77	0,74	104,17
Últimos 3 meses	2,50	1,70	147,04
Últimos 6 meses	5,71	2,32	246,01
No Ano	9,85	10,14	97,18
Últimos 12 meses	9,85	10,14	97,18
Últimos 24 meses	9,89	26,83	36,84
Últimos 36 meses	-	-	-
Desde Dez/2019	4,93	39,39	12,51

Obs.: \*Índice de Referência em 2020: IPCA+4,00%a.a.; Índice de Referência em 2021: IPCA+4,00%a.a.; Índice de Referência em 2022: IPCA+4,00%a.a.

## Composição dos Investimentos

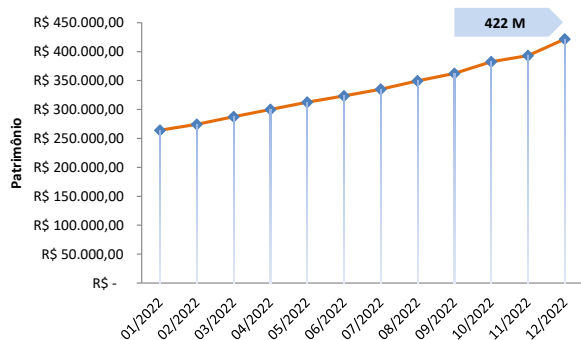


\* Os dados informados da composição por segmento contempla as informações do Relatório de Compliance fechado do mês anterior da Consultoria Aditus.

## Composição Carteira por Ativos

Ativos	Valor	% PL	Rent. Mês	Rent. Acum. Ano
Darwin Liquidez FIC FIM CP	253.446,55	60,10%	1,16%	12,85%
Darwin Caixa FIC FIM CP	120.416,34	28,55%	0,69%	10,37%
Darwin Seleção FIC FIA	19.749,03	4,68%	-2,17%	-0,86%
Darwin Evolução FIC FIM	2.418,17	0,57%	0,36%	5,91%
ETF IMA B5	25.677,92	6,09%	1,00%	8,90%
<b>Total Plano</b>	<b>421.708,01</b>	<b>100,00%</b>	<b>0,80%</b>	<b>10,63%</b>

## Evolução dos Investimentos do Plano no Ano



## Limites de Alocação por Segmento de Aplicação - PI/2022

