

# Resultado dos Investimentos Informativo de Rentabilidade / outubro de 2022

## Plano Setorial Desban - (Prevsoft)



### Cenário Econômico

O mês de outubro foi de bastante volatilidade nos mercados financeiros globais, como tem sido constante nos últimos meses. A inflação global ao redor do mundo continua sendo a principal preocupação, pressionando os Bancos Centrais de diversos países a realizar movimentos nas taxa de juros. As dúvidas quanto à intensidade e duração dos apertos monetários e seus impactos na desaceleração da economia ainda permanecem.

No Brasil, na contramão dos movimentos dos Bancos Centrais do restante do mundo, o COPOM decidiu manter inalterada a taxa de juros em 13,75%. Apesar do segundo turno da eleição presidencial, a bolsa e o real tiveram performances positivas mesmo em um ambiente doméstico de elevada volatilidade.

### Resultados das Estratégias de Investimentos

#### Renda Fixa (Fundos)

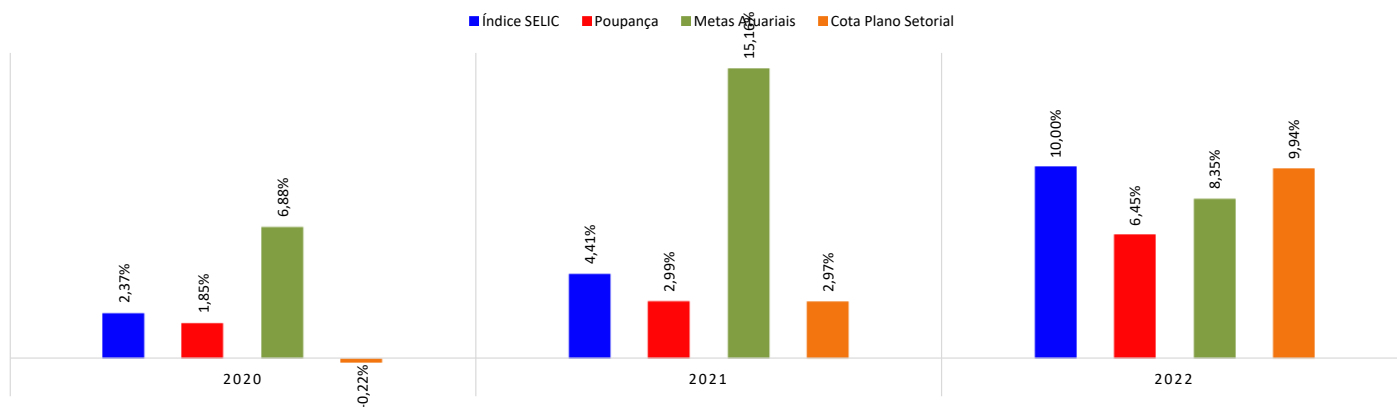
O segmento de Renda Fixa no mês apresentou retorno de 1,07%, ou seja, 105% da Taxa SELIC. O desempenho do fundo exclusivo Darwin Caixa foi de 1,27% e do Fundo Itaú Soberano foi de 1,03%.

#### Renda Variável (Fundo Exclusivo)

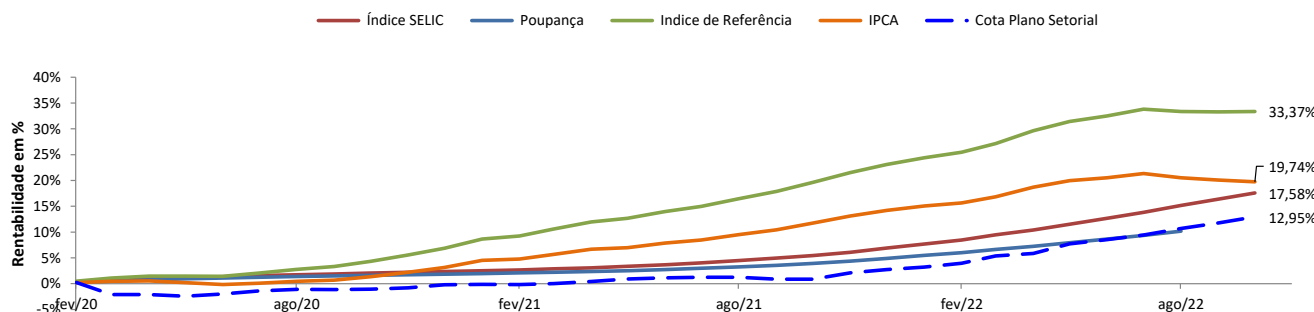
A volatilidade das bolsas foi grande ao longo do mês de outubro, mas no fim das contas, tanto no Brasil quanto no exterior, o saldo foi positivo. O Ibovespa fechou em alta de 5,45% e as principais bolsas globais também tiveram boa performance, com destaque para o S&P 500 que subiu mais de 8%.

O Fundo Exclusivo de Renda Variável da Desban teve sua rentabilidade positiva em 8,07%. Desde o seu início acumula retorno de 14,56% contra 11,73% do Ibovespa no mesmo período. O Fundo investe, conforme estratégia do gestor em Renda Variável Brasil e em Renda Variável Global (ativos atrelados ao dólar). Ressaltamos que a Desban junto com seus gestores realiza uma gestão ativa e prudencial, com foco no longo prazo.

### Rentabilidade Ano a Ano



### Rentabilidade Acumulada



# Resultado dos Investimentos Informativo de Rentabilidade / outubro de 2022

## Plano Setorial Desban - (Prevsoft)



### Rentabilidade Acumulada por Segmento

Segmento	Mês Atual	No Ano	12 meses	24 meses
Renda Fixa	1,07	10,12	12,50	16,27
Renda Variável	8,07	8,13	6,22	-
Estruturado	-	-	-	-
Exterior	-	-	-	-
Imobiliário	-	-	-	-
Operações com Participantes	-	-	-	-
<b>Cota Plano Setorial</b>	<b>1,05</b>	<b>9,94</b>	<b>11,99</b>	<b>14,18</b>
<b>Índice de Referência</b>	<b>0,05</b>	<b>8,35</b>	<b>11,47</b>	<b>27,81</b>
<b>IBX</b>	<b>5,57</b>	<b>10,25</b>	<b>11,78</b>	-

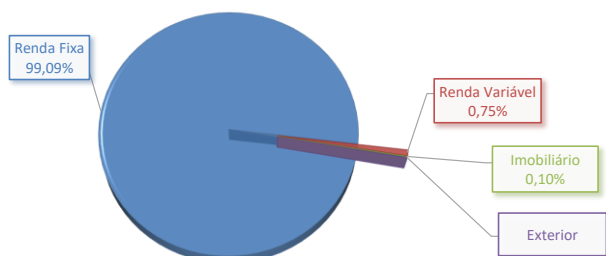
### Rentabilidade Acumulada em Diferentes Períodos

Período	Cota Plano (%)	Índice de Referência*	% da Meta
Mês atual	1,05	0,05	1958,22
Últimos 3 meses	3,20	-0,34	-955,49
Últimos 6 meses	6,72	2,88	233,51
No Ano	9,94	8,35	119,01
Últimos 12 meses	11,99	11,47	104,46
Últimos 24 meses	14,18	27,81	50,98
Últimos 36 meses	-	-	-
Desde Fev/2020	12,95	33,37	38,82

Obs.: \*Índice de Referência em 2020: IPCA+4,00%a.a.; Índice de Referência em 2021: IPCA+4,00%a.a.

### Composição dos Investimentos

#### Composição por Segmento\*

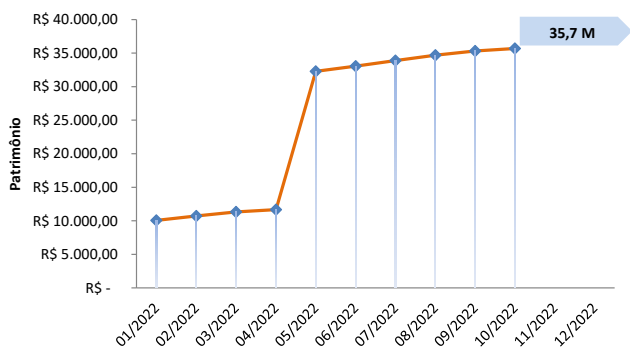


\* Os dados informados da composição por segmento contempla as informações do Relatório de Compliance fechado do mês anterior da Consultoria Aditus.

#### Composição Carteira por Ativos

Ativos	Valor	% PL	Rent. Mês	Rent. Acum. Ano
Darwin Caixa FIC FIM CP	5.633,86	15,78%	1,27%	9,37%
Darwin Seleção FIC FIA	370,69	1,04%	8,07%	8,13%
Itau Soberano	29.687,20	83,18%	1,03%	9,20%
<b>Total Plano</b>	<b>35.691,75</b>	<b>100,00%</b>	<b>1,14%</b>	<b>9,93%</b>

### Evolução dos Investimentos do Plano no Ano



### Limites de Alocação por Segmento de Aplicação - PI/2022

