Resultado dos Investimentos
Informativo de Rentabilidade /agosto de 2022

Plano Setorial Desban - (Prevsoft)

Cenário Econômico

No mês de agosto os principais bancos centrais globais continuaram dando passos adicionais na direção de mais aperto monetário e permanecem perseverante no discurso de combate à inflação, mesmo diante de certa desaceleração em alguns dados de atividade.

No Brasil a inflação teve em grande parte dos seus núcleos queda nas últimas divulgações, ratificando o cenário de que o pico da inflação parece ter ficado para trás. Por outro lado, seus níveis ainda se encontram distantes da meta, apesar dos impactos das quedas de impostos referentes às alíquotas de ICMS em energia elétrica e combustíveis e da desaceleração maior que a esperada no componente de comercializáveis.

Resultados das Estratégias de Investimentos

Renda Fixa (Fundos)

O segmento de Renda Fixa no mês apresentou retorno de 1,17%, ou seja, 100% da Taxa SELIC. O desempenho do fundo exclusivo Darwin Caixa foi de 1,24% e do Fundo Itaú Soberano foi de 1,16%.

Renda Variável (Fundo Exclusivo)

Em agosto, as bolsas dos Estados Unidos registraram queda, com incertezas no mercado e previsão de um próximo aumento de juros pelo FED (Banco Central Americano). Aqui no Brasil, a bolsa brasileira seguiu o caminho oposto e fechou o mês com uma alta de 6,16%, impulsionada pelo fluxo forte de investidores comprando ações brasileiras. O dólar fechou em alta de 0,51% no mês e no ano tem desvalorização de 6,71% frente ao real.

O Fundo Exclusivo de Renda Variável da Desban teve sua rentabilidade positiva em 5,14%. Desde o seu início acumula positivamente em 5,88% contra o Ibovespa de 5,46%. O Fundo investe, conforme estratégia do gestor em Renda Variável Brasil e em Renda Variável Global (ativos atrelados ao dólar). Ressaltamos que a Desban junto com seus gestores realiza uma gestão ativa e prudencial, com foco no longo

Rentabilidade Ano a Ano

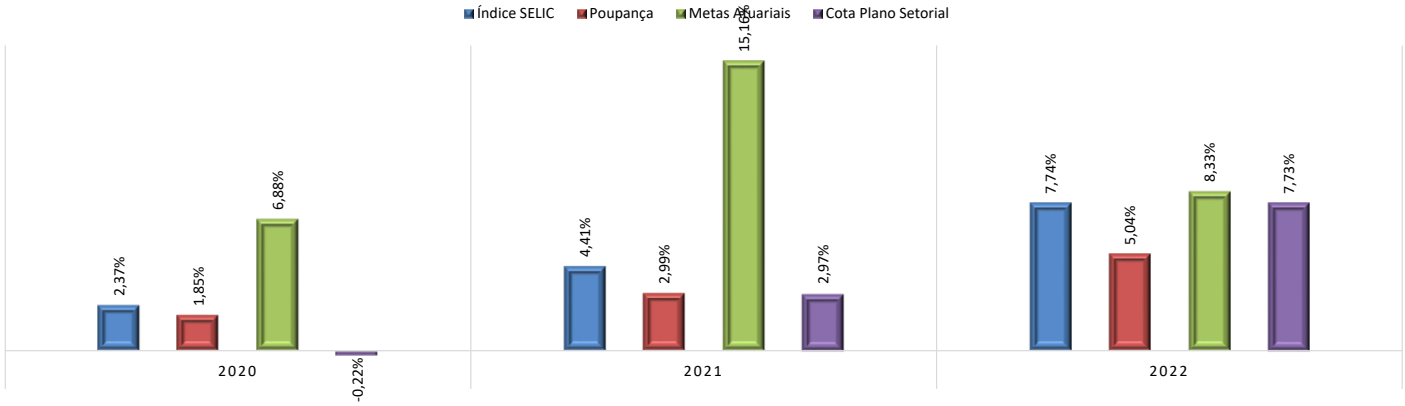

Rentabilidade Acumulada

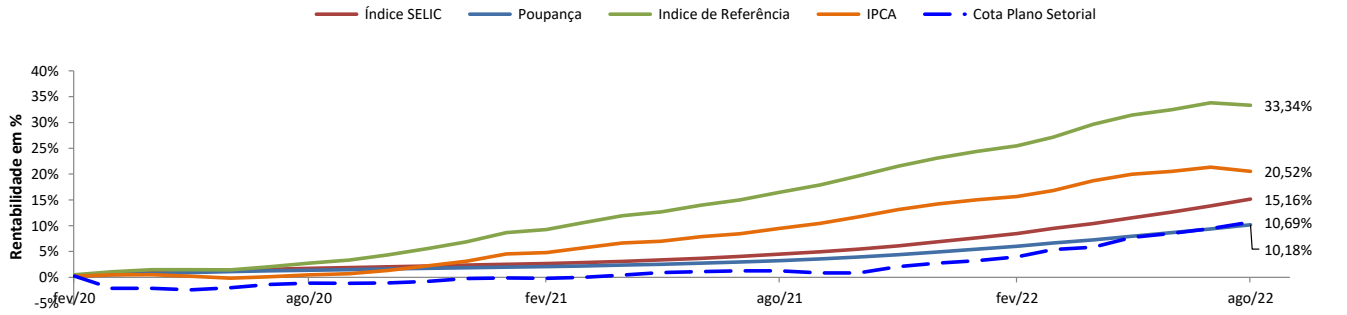

Resultado dos Investimentos
Informativo de Rentabilidade /agosto de 2022

Plano Setorial Desban - (Prevsoft)

DESBAN
Fundação BDMG de Seguridade Social

Rentabilidade Acumulada por Segmento

Segmento	Mês Atual	No Ano	12 meses	24 meses
Renda Fixa	1,17	7,79	10,50	13,85
Renda Variável	5,14	-0,06	-12,44	-
Estruturado	-	-	-	-
Exterior	-	-	-	-
Imobiliário	-	-	-	-
Operações com Participantes	-	-	-	-
Cota Plano Setorial	**1,13**	**7,73**	**9,32**	**11,93**
Indice de Referência	**-0,35**	**8,33**	**14,47**	**29,76**
IBX	**6,15**	**4,48**	**-8,18**	**-**

Rentabilidade Acumulada em Diferentes Períodos

Período	Cota Plano (%)	Indice de Referência*	% da Meta
Mês atual	1,13	-0,35	-
Últimos 3 meses	2,75	1,45	190,44
Últimos 6 meses	6,46	6,27	103,00
No Ano	7,73	8,33	92,82
Últimos 12 meses	9,32	14,47	64,38
Últimos 24 meses	11,93	29,76	40,08
Últimos 36 meses	-	-	-
Desde Fev/2020	10,69	33,34	32,05

*Obs.: *Indice de Referência em 2020: IPCA+4,00%a.a.; Indice de Referência em 2021: IPCA+4,00%a.a .*

Composição dos Investimentos

Composição por Segmento*

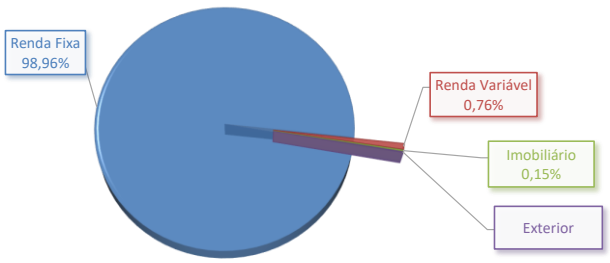

** Os dados informados da composição por segmento contempla as informações do Relatório de Compliance fechado do mês anterior da Consultoria Aditus.*

Composição Carteira por Ativos

Ativos	Valor	% PL	Rent. Mês	Rent. Acum. Ano
Darwin Caixa FIC FIM CP	5.502,29	15,87%	1,24%	6,81%
Darwin Seleção FIC FIA	342,61	0,99%	5,14%	-0,06%
Itau Soberano	28.833,39	83,15%	1,16%	6,93%
Total Plano	**34.678,29**	**100,00%**	**1,21%**	**7,54%**

Evolução dos Investimentos do Plano no Ano

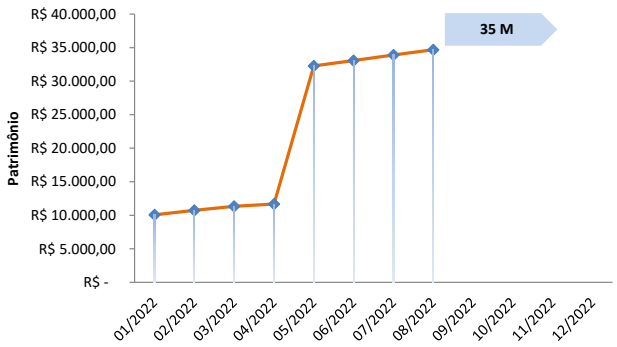

Limites de Alocação por Segmento de Aplicação - PI/2022

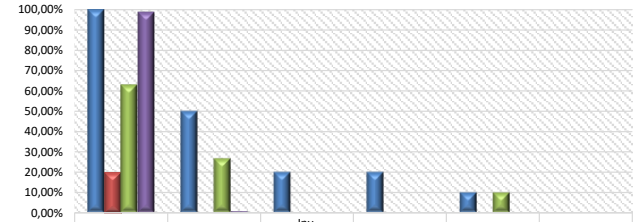

	Renda Fixa	Renda Variável	Inv. Estruturados	Imobiliário	Exterior	Empréstimos
Superior	100,00%	50,00%	20,00%	20,00%	10,00%	0,00%
Inferior	20,00%	0,00%	0,00%	0,00%	0,00%	0,00%
Alocação	63,20%	26,80%	0,00%	0,00%	10,00%	0,00%
Alcançado	98,96%	0,76%	0,15%	0,00%	0,00%	0,00%