

Resultado dos Investimentos Informativo de Rentabilidade /julho de 2022

Plano Setorial Desban - (Prevsoft)



Cenário Econômico

No mês de julho destacamos: (i) a crise energética na Europa - o racionamento de energia decorrentes dos fluxos de gás da Rússia para a Europa, além da seca contribuíram para a piora do quadro; (ii) crise no mercado imobiliário chinês - a queda dos preços dos imóveis, o enfraquecimento da demanda de compradores e a crise de inadimplência das incorporadoras são os contribuidores para esse cenário.

No Brasil, o mês foi marcado por uma melhora marginal sobre o preço dos ativos brasileiros, em decorrência do alívio temporário nos mercados internacionais.

A deterioração do quadro fiscal e as indicações dos candidatos a presidente colocaram pressão no mercado de juros e câmbio. O futuro da política fiscal é chave para a sustentabilidade do crescimento econômico. Apesar da melhora da arrecadação, a dívida pública segue elevada.

Resultados das Estratégias de Investimentos

Renda Fixa (Fundos)

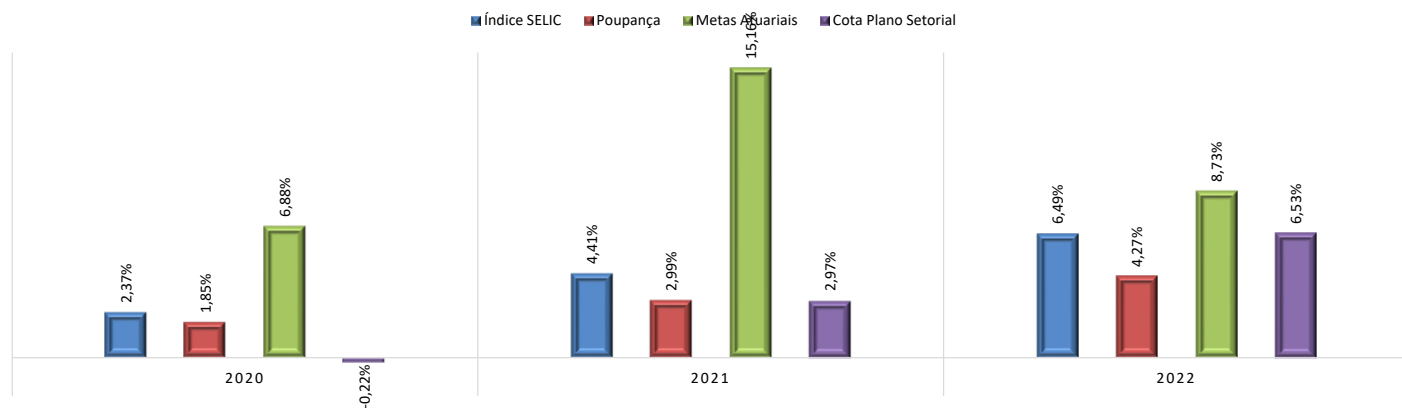
O segmento de Renda Fixa no mês de julho apresentou retorno de 0,88% abaixo da Taxa SELIC que fechou em 1,03%. O desempenho do fundo exclusivo Darwin Caixa foi de 0,17% e do Fundo Itaú Soberano foi de 1,02%.

Renda Variável (Fundo Exclusivo)

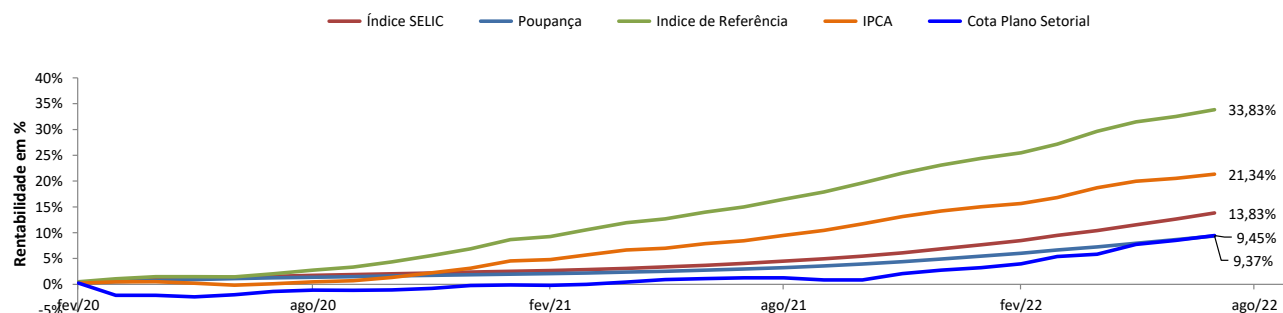
No Brasil o Ibovespa registrou alta no mês de 4,69%, recuperando o patamar de 100 mil pontos, seguindo a direção dos mercados globais, embora com muito menos ímpeto que as bolsas americanas que apreciaram cerca de 10%.

O Fundo Exclusivo de Renda Variável da Desban teve sua rentabilidade positiva em 5,79%. Desde o seu início acumula positivamente em 0,70% contra o Ibovespa negativo em 0,67%. O Fundo investe, conforme estratégia do gestor em Renda Variável Brasil e em Renda Variável Global (ativos atrelados ao dólar). Ressaltamos que a Desban junto com seus gestores realiza uma gestão ativa e prudencial, com foco no longo prazo.

Rentabilidade Ano a Ano



Rentabilidade Acumulada



Resultado dos Investimentos Informativo de Rentabilidade / julho de 2022

Plano Setorial Desban - (Prevsoft)



Rentabilidade Acumulada por Segmento

Segmento	Mês Atual	No Ano	12 meses	24 meses
Renda Fixa	0,88	6,54	9,48	12,85
Renda Variável	5,79	-4,95	-19,43	-
Estruturado	-	-	-	-
Exterior	-	-	-	-
Imobiliário	-	-	-	-
Operações com Participantes	-	-	-	-
Cota Plano Setorial	0,85	6,53	8,10	10,99
Índice de Referência	1,00	8,73	8,73	31,14
IBX	4,40	-1,57	-16,32	-

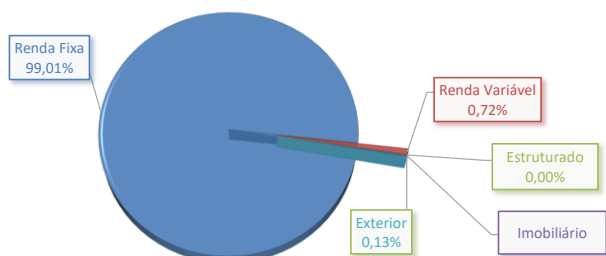
Rentabilidade Acumulada em Diferentes Períodos

Período	Cota Plano (%)	Índice de Referência*	% da Meta
Mês atual	0,85	1,00	84,59
Últimos 3 meses	3,41	3,24	105,20
Últimos 6 meses	6,04	7,59	79,51
No Ano	6,53	8,73	74,76
Últimos 12 meses	8,10	16,40	49,40
Últimos 24 meses	10,99	31,14	35,30
Últimos 36 meses	-	-	-
Desde Fev/2020	9,45	33,83	27,93

Obs.: *Índice de Referência em 2020: IPCA+4,00%a.a.; Índice de Referência em 2021: IPCA+4,00%a.a.

Composição dos Investimentos

Composição por Segmento*

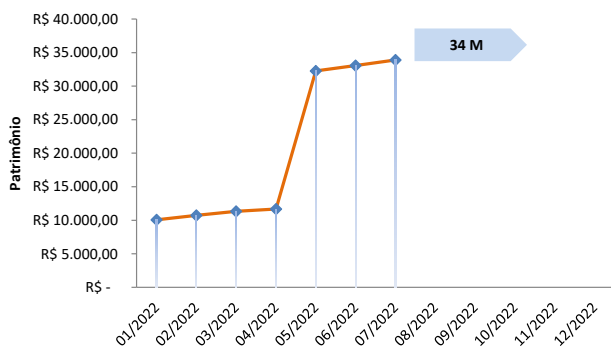


* Os dados informados da composição por segmento contempla as informações do Relatório de Compliance fechado do mês anterior da Consultoria Aditus.

Composição Carteira por Ativos

Ativos	Valor	% PL	Rent. Mês	Rent. Acum. Ano
Darwin Caixa FIC FIM CP	5.435,00	16,03%	0,17%	5,50%
Darwin Seleção FIC FIA	325,85	0,96%	5,79%	-4,95%
Itau Soberano	28.135,08	83,00%	1,02%	5,71%
Total Plano	33.895,93	100,00%	0,93%	6,26%

Evolução dos Investimentos do Plano no Ano



Limites de Alocação por Segmento de Aplicação - PI/2022

