

Resultado dos Investimentos Informativo de Rentabilidade /junho de 2022

Plano Setorial Desban - (Prevsoft)



Cenário Econômico

No mês de junho o mercado global continuou volátil, repercutindo a alta maior que a esperada na taxa de juros norte-americana, o que aumentou a expectativa de uma recessão econômica que pode acontecer até o próximo ano. Além disso, tivemos a continuidade das pressões inflacionárias no mundo, a não resolução do conflito entre Rússia e Ucrânia e a China segue enfrentando dificuldades para lidar com os surtos de Covid-19 e o futuro de sua economia está atrelado a sua capacidade de endereçar esse problema.

No Brasil, o cenário ainda permanece preocupante. As expectativas de inflação continuaram deteriorando devido as medidas de alívio nos preços via redução de impostos que foram aprovadas pelo Congresso que, apesar de acarretar um alívio na inflação de curto prazo, traz receios de uma desancoragem fiscal ainda maior.

Resultados das Estratégias de Investimentos

Renda Fixa (Fundos)

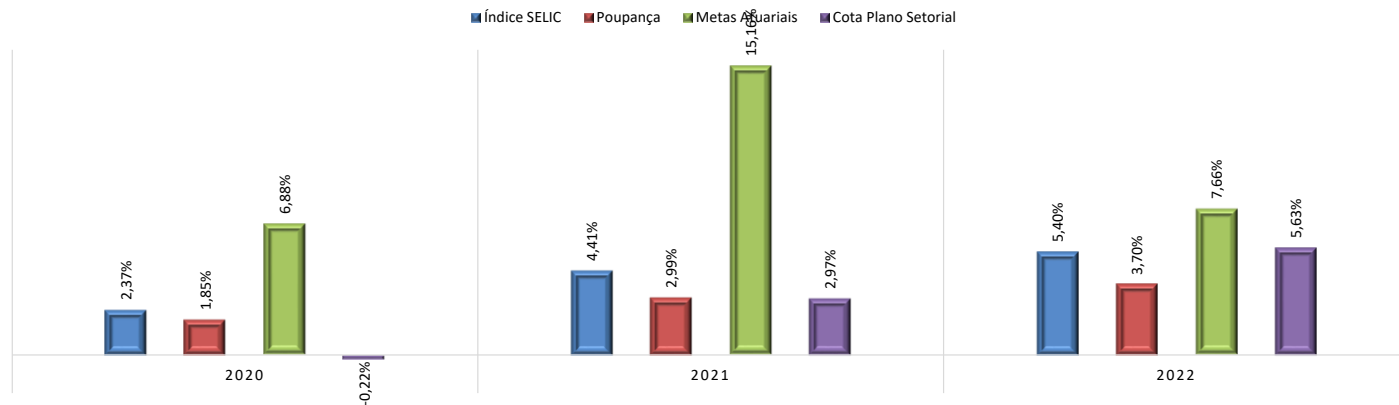
O segmento apresentou um resultado de 0,92% no mês, abaixo da Taxa SELIC que fechou em 1,01%. A rentabilidade do fundo exclusivo Darwin Caixa foi 0,40% e do Fundo Soberano foi de 1,02%.

Renda Variável (Fundo Exclusivo)

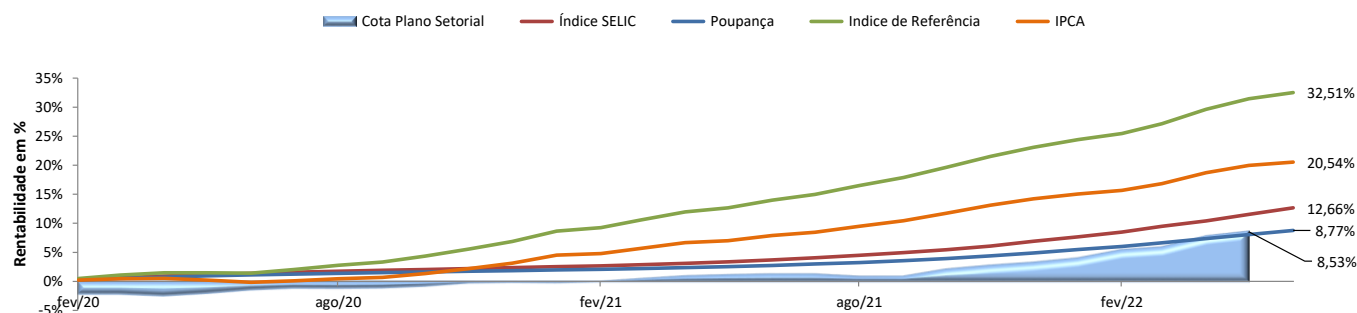
O mês de junho foi negativo para o mercado de bolsa ao redor do mundo, marcado pelas preocupações cada vez maiores dos mercados de uma recessão econômica. O Ibovespa teve queda de 11,5%, fechando o mês abaixo dos 100.000 pontos. Já o dólar subiu em 11,1% no período.

Fundo Exclusivo de Renda Variável da Desban teve sua rentabilidade negativa em 7,77%. O Fundo investe, conforme estratégia do gestor em Renda Variável Brasil e em Renda Variável Global (ativos atrelados ao dólar). Ressaltamos que a Desban junto com seus gestores realiza uma gestão ativa e prudencial, com foco no longo prazo.

Rentabilidade Ano a Ano



Rentabilidade Acumulada



Resultado dos Investimentos Informativo de Rentabilidade / junho de 2022

Plano Setorial Desban - (Prevsoft)

Rentabilidade Acumulada por Segmento

Segmento	Mês Atual	No Ano	12 meses	24 meses
Renda Fixa	0,92	5,61	8,75	10,09
Renda Variável	-7,76	-10,16	0,00	-
Investimentos Estruturados	-	-	-	-
Investimentos no Exterior	-	-	-	-
Imobiliário	-	-	-	-
Operações com Participantes	-	-	-	-
Cota Plano Setorial	0,75	5,63	5,63	7,33
Índice de Referência	0,80	7,66	7,66	16,26
IBX	-11,56	-5,72	-19,84	-

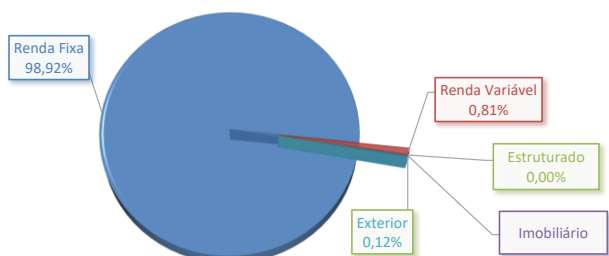
Rentabilidade Acumulada em Diferentes Períodos

Período	Cota Plano (%)	Índice de Referência*	% da Meta
Mês atual	0,75	0,80	94,18
Últimos 3 meses	2,98	4,21	70,75
Últimos 6 meses	5,63	7,66	73,60
No Ano	5,63	7,66	73,60
Últimos 12 meses	7,33	16,26	45,08
Últimos 24 meses	10,75	30,65	35,07
Últimos 36 meses	-	-	-
Desde Fev/2020	8,53	32,51	26,24

Obs.: *Índice de Referência em 2020: IPCA+4,00%a.a.; Índice de Referência em 2021: IPCA+4,00%a.a.

Composição dos Investimentos

Composição por Segmento*

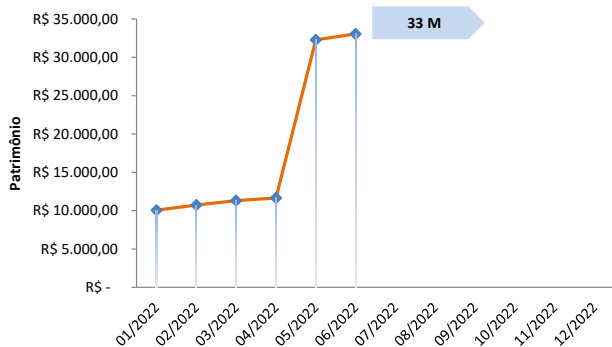


* Os dados informados da composição por segmento contempla as informações do Relatório de Compliance fechado do mês anterior da Consultoria Aditus.

Composição Carteira por Ativos

Ativos	Valor	% PL	Rent. Mês	Rent. Acum. Ano
Darwin Caixa FIC FIM CP	5.425,94	16,41%	0,40%	5,33%
Darwin Seleção FIC FIA	308,01	0,93%	-7,76%	-10,16%
Itau Soberano	27.333,87	82,66%	1,02%	4,64%
Total Plano	33.067,82	100,00%	0,83%	5,28%

Evolução dos Investimentos do Plano no Ano



Limites de Alocação por Segmento de Aplicação - PI/2022

