

Resultado dos Investimentos Informativo de Rentabilidade / janeiro de 2022

Plano Setorial Desban - (Prevsoft)



Cenário Econômico

Em Janeiro, houve a permanência da alta inflação e da baixa ociosidade no mercado de trabalho no cenário americano, o que ocasionou uma condução da política monetária com aumento da taxa de juros.

Cabe ressaltar que os próximos passos irão depender da evolução dos dados no decorrer do ano de 2022.

No Brasil, a inflação ao consumidor segue persistente e em patamar maior do que o observado no mundo desenvolvido. Em 2021, enquanto nos EUA e na União Europeia a inflação foi na ordem de 7% e 5%, respectivamente, o IPCA brasileiro atingiu 10%.

Devemos ficar atentos ao longo de 2022 nos seguintes pontos: (i) trajetória da inflação corrente e postura do Banco Central; (ii) perspectivas e movimentos eleitorais; (iii) desenvolvimento do quadro sanitário com a chegada da variante Ômicron e possível pressão por mais gastos; (iv) gastos fiscais para aumentar a chances de ganho eleitoral que podem aumentar a necessidade do ajuste fiscal

Resultados das Estratégias de Investimentos

Renda Fixa(Fundos Exclusivos)

A rentabilidade do segmento no consolidado apresentando um resultado de 0,71%, enquanto a Selic fechou em 0,76%. O resultado positivo foi puxado principalmente pelo fundo exclusivo Darwin Liquidez que fechou em 0,77%.

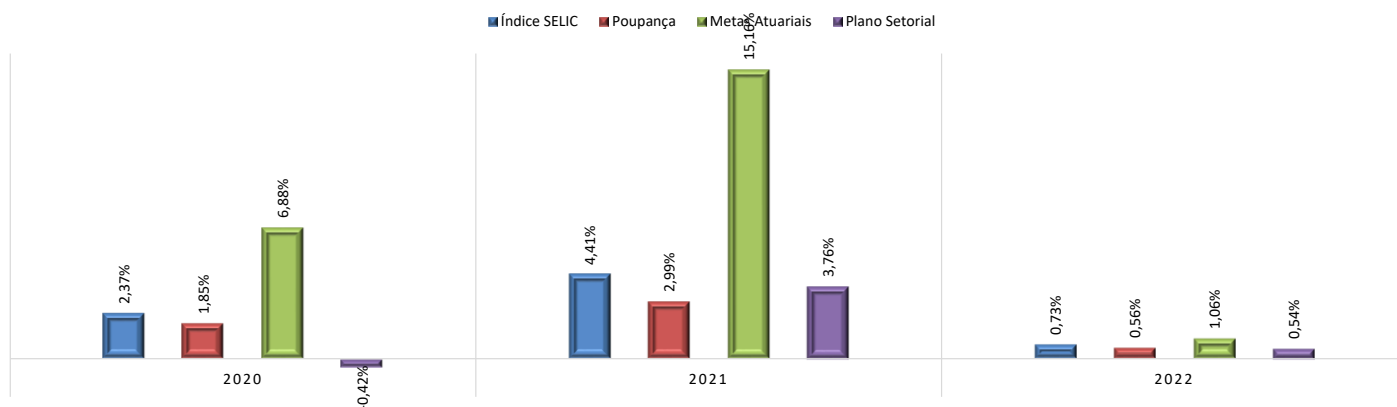
Renda Variável

O Ibovespa fechou o mês de dezembro com uma alta de +2,85%, acumulando no ano de 2021 uma queda de -11,93%. Foi um ano complicado, onde o maior desafio era a retomada da atividade econômica após a pandemia, e onde se destacam como grandes riscos para o mercado o controle da inflação e a elevação dos gastos públicos.

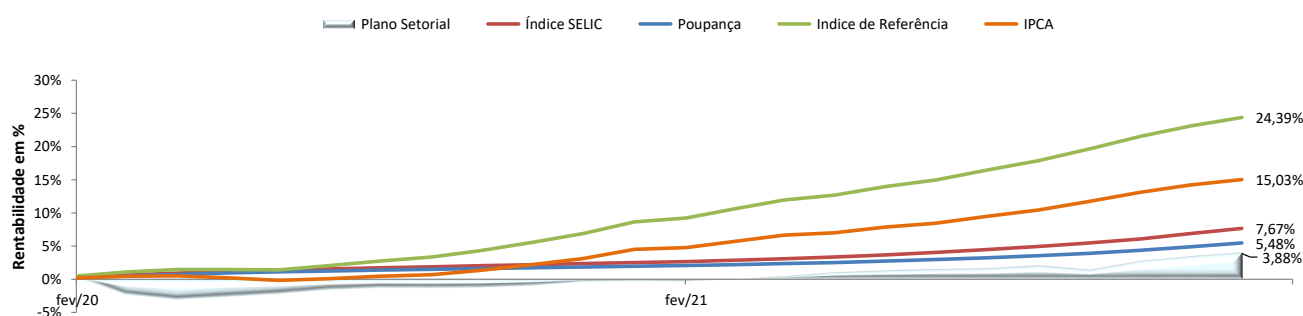
O Fundo de Renda Variável Exclusivo da Desban encerrou o mês com uma performance positiva de 1,09%.

No acumulado do ano o fundo superou o Ibovespa, apresentando uma rentabilidade negativa de 11,11% contra -11,93% do índice. Ressaltamos que a Desban junto com seus gestores realiza uma gestão ativa e prudencial, com

Rentabilidade Ano a Ano



Rentabilidade Acumulada



Resultado dos Investimentos Informativo de Rentabilidade / janeiro de 2022

Plano Setorial Desban - (Prevsoft)



Rentabilidade Acumulada por Segmento

Segmento	Mês Atual	No Ano	12 meses	24 meses
Renda Fixa	0,47	0,47	5,06	4,73
Renda Variável	2,66	2,66	-12,98	-
Investimentos Estruturados	-	-	-	-
Investimentos no Exterior	-	-	-	-
Imobiliário	-	-	-	-
Operações com Participantes	-	-	-	-
Plano Setorial	0,54	0,54	0,54	4,21
Índice de Referência	1,06	1,06	1,06	14,48
IBX	6,87	6,87	-9,14	-

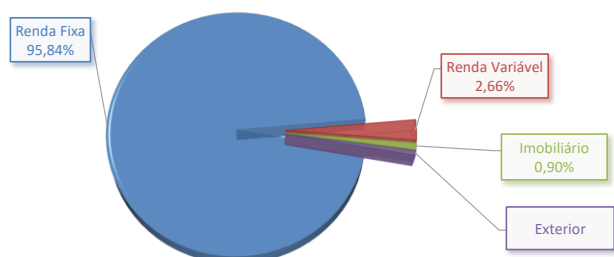
Rentabilidade Acumulada em Diferentes Períodos

Período	Plano (%)	Índice de Referência*	% da Meta
Mês atual	0,54	1,06	51,18
Últimos 3 meses	2,51	3,97	63,20
Últimos 6 meses	2,40	8,19	29,35
No Ano	0,54	1,06	51,18
Últimos 12 meses	4,21	14,48	29,06
Últimos 24 meses	3,88	24,39	15,92
Últimos 36 meses	-	-	-
Desde Fev/2020	3,88	24,39	15,92

Obs.: *Índice de Referência em 2020: IPCA+4,00%a.a.; Índice de Referência em 2021: IPCA+4,00%a.a.

Composição dos Investimentos

Composição por Segmento*

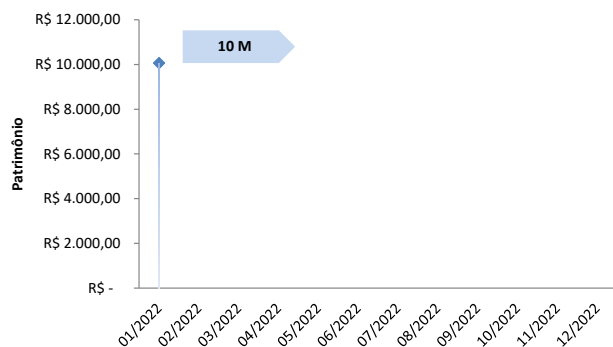


* Os dados informados da composição por segmento contempla as informações do Relatório de Compliance fechado do mês anterior da Consultoria Aditus.

Composição Carteira por Ativos

Ativos	Valor	% PL	Rent. Mês	Rent. Acum. Ano
Darwin Liquidez FIC FIM CP	-	0,00%	0,80%	0,80%
Darwin Caixa FIC FIM CP	5.161,87	51,29%	0,20%	0,20%
Darwin Seleção FIC FIA	351,94	3,50%	2,66%	2,66%
Itau Soberano	4.550,00	45,21%	0,75%	0,75%
Total Plano	10.063,82	100,00%	0,54%	0,54%

Evolução dos Investimentos do Plano no Ano



Limites de Alocação por Segmento de Aplicação - PI/2022

