

Resultado dos Investimentos Informativo de Rentabilidade /novembro de 2021

Plano Instituído Desban - (Plano Família AFBDMG)



Cenário Econômico

No cenário nacional, a aprovação da PEC dos precatórios na Câmara dos Deputados foi o principal destaque no cenário fiscal, agora ela segue para o Senado com grandes expectativas de aprovação.

No cenário econômico, a inflação continuou com grandes altas. Adicionalmente, o Banco Central do Brasil segue aumentando a Taxa Selic, para tentar conter essa situação.

Com relação ao cenário externo, o surgimento recente da variante Ômicron da (COVID-19) na África do Sul tornou-se o foco das atenções.

A nova cepa despertou preocupação nos mercados devido ao alto número de mutações responsáveis pelo rápido contágio, porém ainda pouco se sabe sobre ela.

Resultados das Estratégias de Investimentos

Renda Fixa

A rentabilidade do segmento no consolidado para o mês, apresentando um resultado de 1,64%, enquanto a Selic fechou em 0,59%. O resultado positivo foi puxado principalmente pelos dois ETF's de IMA e pelo fundo exclusivo Darwin Caixa.

Renda Variável

O Ibovespa em novembro encerrou em queda de 1,53%. Dentre os fatores que contribuíram para o seu desempenho podemos destacar a nova variante Ômicron, assim como risco fiscal e as altas taxas de inflação.

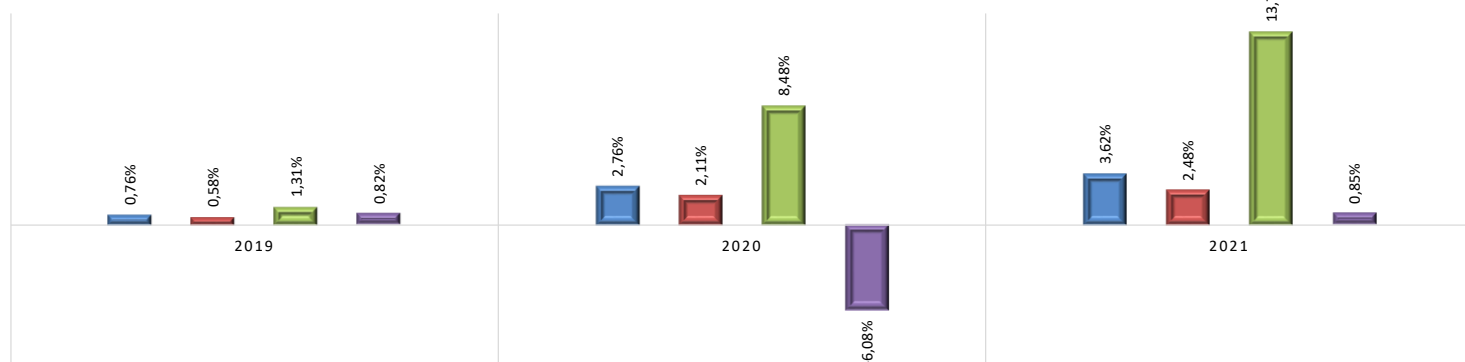
O Fundo de Renda Variável Exclusivo da Desban encerrou o mês com uma performance negativa de 2,65%, tendo assim um desempenho abaixo do índice de referência, porém no acumulado do ano o fundo supera o Ibovespa, apresentando uma rentabilidade negativa de 12,07% contra -14,37% do índice. Ressaltamos que a Desban junto com seus gestores realiza uma gestão ativa e prudential, com foco no longo prazo.

Estruturados (FIP's e Multimercado)

O Fundo Exclusivo de Multimercados da DESBAN apresentou no mês retorno negativo de 0,66%. A DESBAN informa que essas estratégias possuem foco em longo prazo e, portanto, a consistência de retorno positivo tende a ser vista com o passar do tempo.

Rentabilidade Ano a Ano

■ Índice SELIC ■ Poupança ■ Metas Atuariais ■ Plano Instituído

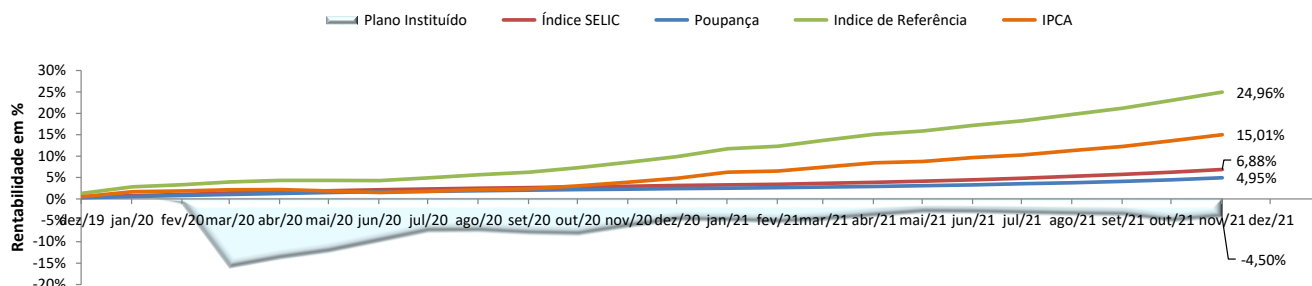


Resultado dos Investimentos Informativo de Rentabilidade / novembro de 2021

Plano Instituído Desban - (Plano Família AFBDMG)



Rentabilidade Acumulada



Rentabilidade Acumulada por Segmento

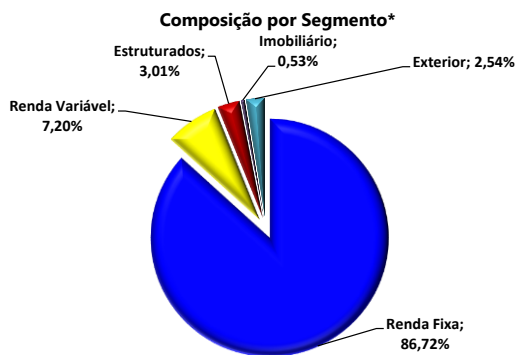
Segmento	Mês Atual	No Ano	12 meses	24 meses
Renda Fixa	1,64	2,57	3,28	4,75
Renda Variável	-2,65	-12,07	-6,31	-9,35
Investimentos Estruturados	-0,66	2,03	3,77	0,36
Investimentos no Exterior	-	-	-	-
Imobiliário	-	-	-	-
Operações com Participante:	-	-	-	-
Plano Instituído	1,14	0,85	2,47	4,33
Índice de Referência	1,58	13,71	15,11	24,96
IBX	-1,69	-13,88	-6,00	-4,38

Rentabilidade Acumulada em Diferentes Períodos

Período	Plano (%)	Índice de Referência*	% da Meta
Mês atual	1,14	1,58	72,24
Últimos 3 meses	-0,46	4,33	-10,63
Últimos 6 meses	-1,01	7,86	-12,88
No Ano	0,85	13,71	6,21
Últimos 12 meses	2,47	15,11	16,38
Últimos 24 meses	4,33	24,96	17,34
Últimos 36 meses	-	-	-
Desde Dez/2019	-4,50	24,96	-18,03

Obs.: *Índice de Referência em 2020: IPCA+4,00%a.a.; Índice de Referência em 2021: IPCA+4,00%a.a.

Composição dos Investimentos

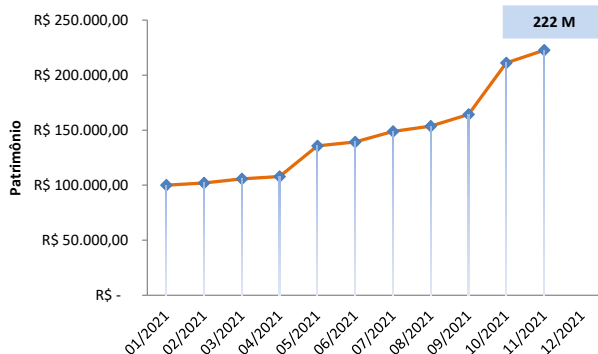


* Os dados informados da composição por segmento contempla as informações do Relatório de Compliance fechado do mês anterior da Consultoria Aditus.

Composição Carteira por Ativos

Ativos	Valor	% PL	Rent. Mês	Rent. Acum. Ano
Darwin Liquidez FIC FIM CP	61.022,89	27,41%	0,59%	3,51%
Darwin Caixa FIC FIM CP	108.380,63	48,68%	1,97%	4,50%
Darwin Seleção FIC FIA	21.153,53	9,50%	-2,65%	-12,07%
Darwin Evolução FIC FIM	8.642,17	3,88%	-0,66%	2,03%
ETF IMAB11	12.120,48	5,44%	2,68%	-1,47%
ETF IMBB11	11.296,80	5,07%	3,16%	-1,47%
Total Plano	222.616,50	100,00%	1,14%	0,85%

Evolução dos Investimentos do Plano no Ano



Limites de Alocação por Segmento de Aplicação - PI/2021

