

# Resultado dos Investimentos Informativo de Rentabilidade /maio de 2022

## Plano Instituído Desban - (Plano Família AFBDMG)



### Cenário Econômico

O mês de maio continuou apresentando cenários inflacionários nas principais economias e desaceleração da atividade global que estão diretamente correlacionados às durações da estratégia Covid-Zero na China e da Guerra entre Rússia e Ucrânia. Nos EUA, O Federal Reserve -FED, banco central norte-americano, subiu os juros em 0,50% e sinalizou novas altas para as próximas reuniões.

No Brasil, a inflação ao consumidor mantém-se persistente, o IPCA de abril foi de 1,06%, acumulando 12,13% em 12 meses. No campo político, o foco dos mercados foi o Projeto Lei Complementar - PLP 18/2022, que segue agora para votação no Senado após sua aprovação na Câmara e que visa estabelecer um teto para o ICMS sobre combustíveis, energia elétrica e telecomunicações.

### Resultados das Estratégias de Investimentos

#### Renda Fixa (Fundos Exclusivos)

O segmento apresentou um resultado de 1,07% no mês, sendo superior a Taxa SELIC do período em 104%, que fechou em 1,03%. O bom desempenho foi ocasionado pelas alocações dos fundos exclusivos Darwin Liquidez e Caixa, além da ETF atrelada ao IMA-B.

#### Renda Variável (Fundo Exclusivo)

Após um começo de mês negativo, o Ibovespa encerrou maio em alta de 3,22%. O fluxo de capital estrangeiro foi negativo no mês, assim como no mês passado, mas os últimos dias do mês foram de forte entrada compradora de estrangeiros na bolsa, o que contribuiu para o resultado positivo no período.

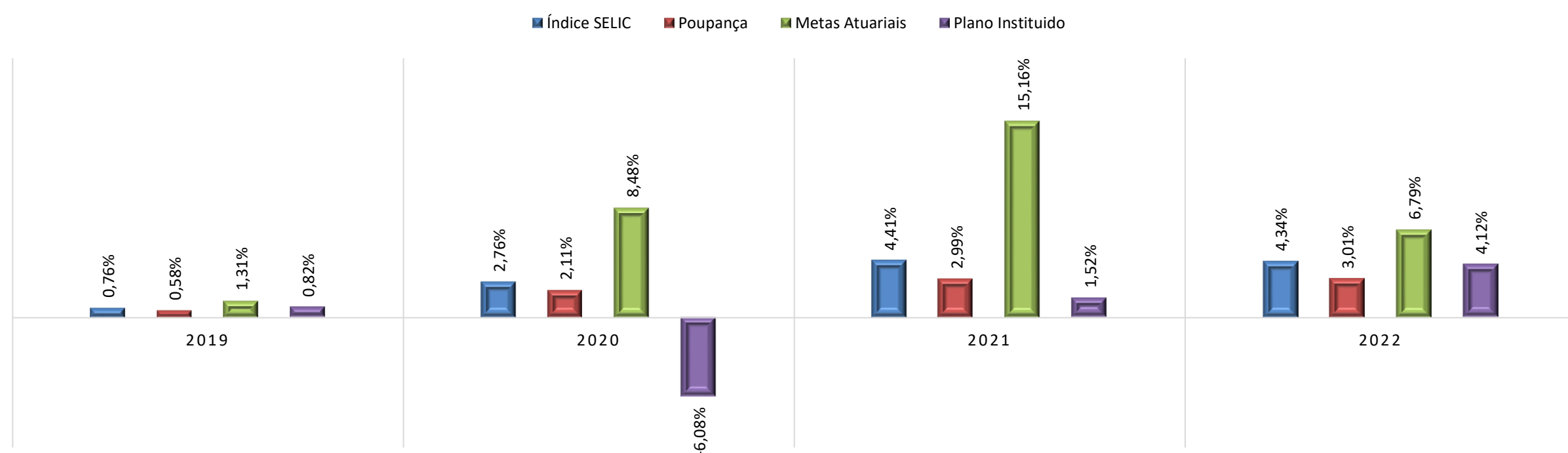
Fundo Exclusivo de Renda Variável da Desban teve sua rentabilidade positiva em 0,59% no mês e desde o seu início apresenta retorno acumulado de 3,20%.

O Fundo investe, conforme estratégia do gestor em Renda Variável Brasil e em Renda Variável Global (ativos atrelados ao dólar). Ressaltamos que a Desban junto com seus gestores realiza uma gestão ativa e prudencial, com foco no longo prazo.

#### Estruturados (FIP's e Multimercado)

No mês de maio o Fundo Exclusivo de Multimercado da Desban apresentou a rentabilidade negativa de 1,28%. A DESBAN informa que essa estratégia possui foco em longo prazo e, portanto, a consistência de retorno positivo tende a ser vista com o passar do tempo.

### Rentabilidade Ano a Ano

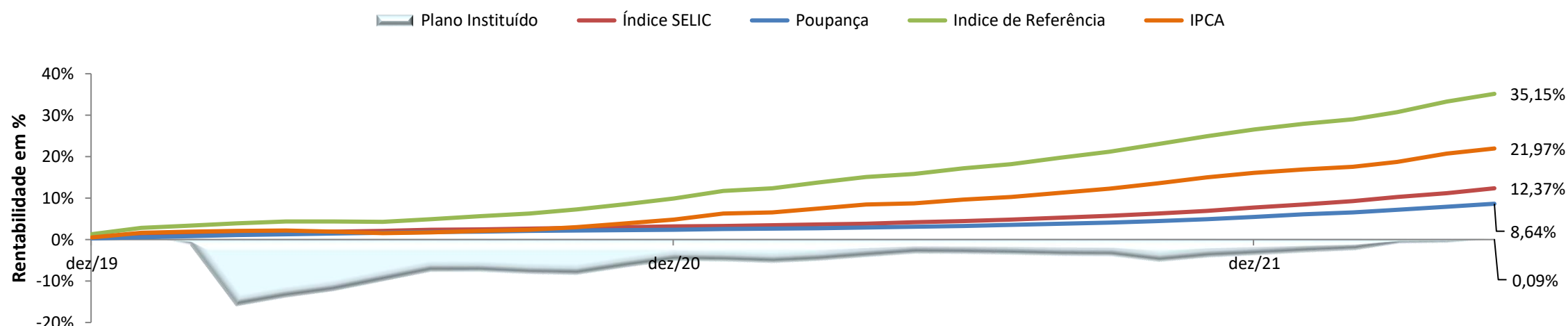


# Resultado dos Investimentos Informativo de Rentabilidade / maio de 2022

## Plano Instituído Desban - (Plano Família AFBDMG)



### Rentabilidade Acumulada



### Rentabilidade Acumulada por Segmento

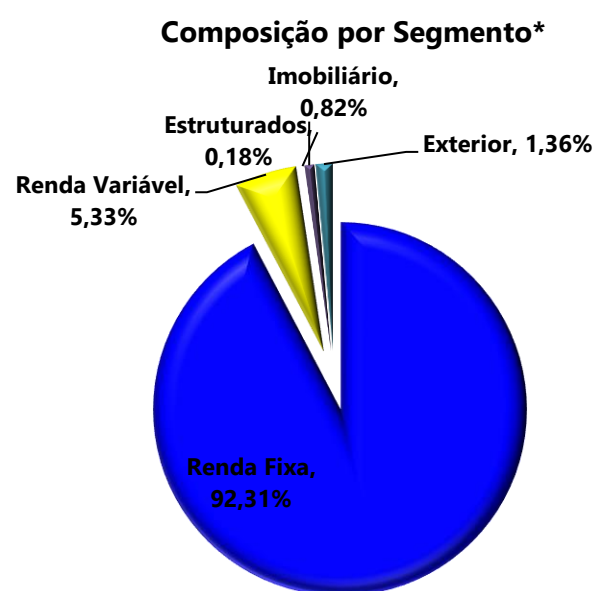
Segmento	Mês Atual	No Ano	12 meses	24 meses
Renda Fixa	1,07	4,73	6,81	12,41
Renda Variável	0,59	-2,59	-17,70	15,35
Investimentos Estruturados	-1,28	1,56	3,32	10,97
Investimentos no Exterior	-	-	-	-
Imobiliário	-	-	-	-
Operações com Participante	-	-	-	-
<b>Plano Instituído</b>	<b>1,01</b>	<b>4,12</b>	<b>3,75</b>	<b>14,44</b>
<b>Índice de Referência</b>	<b>1,39</b>	<b>6,79</b>	<b>16,66</b>	<b>29,52</b>
<b>IBX</b>	<b>3,23</b>	<b>6,61</b>	<b>-12,43</b>	<b>29,27</b>

### Rentabilidade Acumulada em Diferentes Períodos

Período	Plano (%)	Índice de Referência*	% da Meta
Mês atual	1,01	1,39	72,78
Últimos 3 meses	2,89	4,76	60,71
Últimos 6 meses	4,81	8,15	58,99
No Ano	4,12	6,79	60,77
Últimos 12 meses	3,75	16,66	22,51
Últimos 24 meses	14,44	29,52	48,91
Últimos 36 meses	-	-	-
Desde Dez/2019	0,09	35,15	0,27

Obs.: \*Índice de Referência em 2020: IPCA+4,00%a.a.; Índice de Referência em 2021: IPCA+4,00%a.a.; Índice de Referência em 2022: IPCA+4,00%a.a .

### Composição dos Investimentos

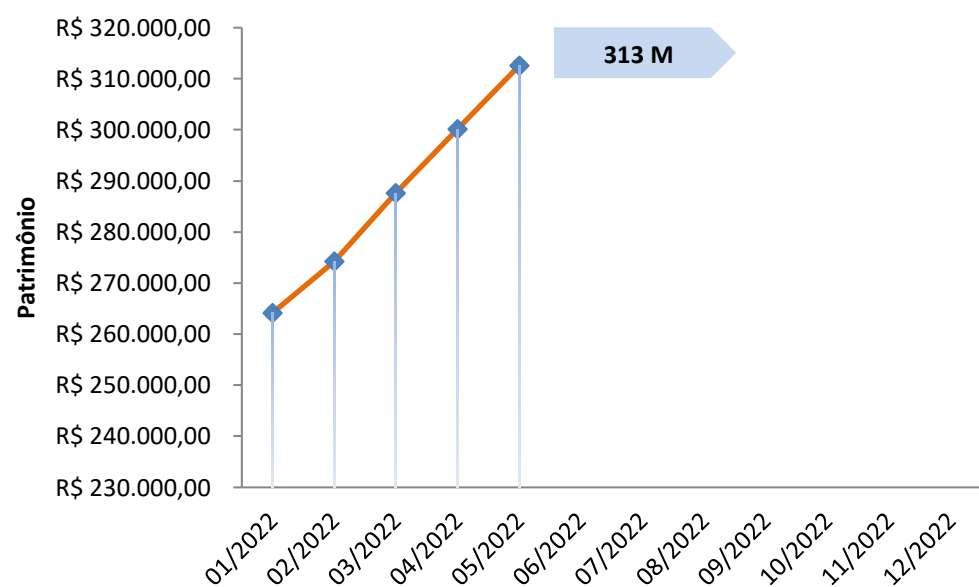


\* Os dados informados da composição por segmento contempla as informações do Relatório de Compliance fechado do mês anterior da Consultoria Aditus.

### Composição Carteira por Ativos

Ativos	Valor	% PL	Rent. Mês	Rent. Acum. Ano
Darwin Liquidez FIC FIM CP	151.090,52	48,34%	1,11%	4,53%
Darwin Caixa FIC FIM CP	114.447,26	36,62%	1,08%	4,90%
Darwin Seleção FIC FIA	20.829,84	6,66%	0,59%	-2,59%
Darwin Evolução FIC FIM	1.137,34	0,36%	-1,28%	1,56%
ETF IMA B5	25.060,02	8,02%	0,77%	6,27%
<b>Total Plano</b>	<b>312.564,98</b>	<b>100,00%</b>	<b>1,01%</b>	<b>4,12%</b>

### Evolução dos Investimentos do Plano no Ano



### Limites de Alocação por Segmento de Aplicação - PI/2022

